

# COMUNE DI GRONTARDO

PROVINCIA DI CREMONA

Prot. N. 1640

## ORIGINALE

### VERBALE DI DELIBERAZIONE DEL CONSIGLIO COMUNALE

N° 18 del 29/04/2014

**OGGETTO: REVOCA DELIBERAZIONE DI C.C. N. 9 DEL 26.03.2014 E APPROVAZIONE NUOVO PIANO FINANZIARIO, TARIFFE E RATE DELLA COMPONENTE TARI (TRIBUTO SERVIZIO RIFIUTI) - ANNO 2014.**

L'anno **duemilaquattordici**, addì **ventinove** del mese di **aprile** alle ore **21:00**, nella sala delle adunanze, previa osservanza di tutte le formalità prescritte dalla vigente legge, vennero oggi convocati a seduta i componenti il Consiglio Comunale.

All'appello risultano:

		PRESENTI	ASSENTI
SCARATTI IVAN	SINDACO	SI	NO
DEL MONTE MICHELE	CONSIGLIERE	SI	NO
CARRARA FRANCO GIOVANNI	CONSIGLIERE	SI	NO
RUGGERI FEDERICA	CONSIGLIERE	SI	NO
MADDALENA			
GHEZZI DAVIDE ANDREA	CONSIGLIERE	SI	NO
OLIVIERI MARINA	CONSIGLIERE	NO	SI
AMIDANI SARA	CONSIGLIERE	SI	NO
GEREVINI MICHELE	CONSIGLIERE	SI	NO
BOTTI ESTER MARIAVITTORIA	CONSIGLIERE	SI	NO
BOLSI EMANUELE,	CONSIGLIERE	NO	SI
BARBIERI MARIO	CONSIGLIERE	SI	NO
SPARACINO SANTO	CONSIGLIERE	SI	NO
	TOTALE	10	2

Partecipa all'adunanza Il Segretario Comunale Sig. Caporale Dott.ssa Mariateresa il quale provvede alla redazione del presente verbale.

Essendo legale il numero degli intervenuti, il Sig. Scaratti Dr. Ivan nella sua qualità di Il Sindaco assume la presidenza e dichiara aperta la seduta per la trattazione dell'argomento indicato in oggetto.

**OGGETTO: REVOCA DELIBERAZIONE DI C.C. N. 9 DEL 26.03.2014 E APPROVAZIONE NUOVO PIANO FINANZIARIO, TARIFFE E RATE DELLA COMPONENTE TARI (TRIBUTO SERVIZIO RIFIUTI) - ANNO 2014.**

## **IL CONSIGLIO COMUNALE**

VISTA la deliberazione di Consiglio Comunale n. 8 del 26.03.2014 con la quale è stato approvato il Regolamento per la disciplina della IUC (Imposta Unica Comunale);

RICHIAMATA la propria deliberazione n. 9 del 26.03.2014 relativa all'approvazione del Piano Finanziario, Tariffe e Rate della componente TARI (Tributo Servizio Rifiuti) anno 2014;

RILEVATO che si sono verificate delle economie rilevate dai dati comunicati dal gestore Casalasca Servizi dovute alla gestione del servizio e ad una erosione della base imponibile rilevata dalla banca dati dei contribuenti che hanno influito sulla predisposizione del piano finanziario e hanno quindi determinato una riduzione delle tariffe;

VISTO il Decreto Legge del 13 febbraio 2014 il quale stabilisce che, per l'anno 2014 è differito al 30 aprile 2014 il termine per la deliberazione del bilancio di previsione degli enti locali di cui all'articolo 151 del Testo Unico delle leggi sull'ordinamento degli enti locali approvato con decreto legislativo 18 agosto 2000, n. 267, termine entro il quale i Comuni possono rideterminare le tariffe;

CONSIDERATO che a decorrere dall'anno d'imposta 2012, tutte le deliberazioni regolamentari e tariffarie relative alle entrate tributarie degli enti locali devono essere inviate al Ministero dell'Economia e delle Finanze, Dipartimento delle Finanze, entro il termine di cui all'articolo 52, comma 2, del Decreto Legislativo n. 446 del 1997, e comunque entro trenta giorni dalla data di scadenza del termine previsto per l'approvazione del bilancio di previsione;

DATO ATTO che è stato acquisito il parere favorevole del responsabile del Servizio, ai sensi degli artt. 49 e 147 bis del D.Lgs. 267/2000 e successive modifiche ed integrazioni, di regolarità tecnica e della correttezza amministrativa;

Con voti favorevoli n. 8, contrari n. 2 (Barbieri Mario, Sparacino Santo), astenuti n.0, espressi nei modi e nelle forme di legge dai n. 10 Consiglieri presenti e votanti;

### **DELIBERA**


1. Di revocare la propria deliberazione n. 9 del 26.03.2014 relativa all'approvazione del Piano finanziario, Tariffe e Rate della componente TARI (Tributo Servizio Rifiuti) anno 2014 per le motivazioni meglio specificate in premessa;
2. Di approvare l'allegato Piano Finanziario della componente TARI (Tributo gestione rifiuti) anno 2014;
3. Di approvare le Tariffe componente TARI anno 2014 (tributo servizio gestione rifiuti), come risultanti dall'allegato prospetto;
4. Di stabilire la riscossione in n. 2 rate così determinate:  
1^ rata di acconto con scadenza 16 OTTOBRE 2014  
2^ rata saldo con scadenza 16 DICEMBRE 2014
5. Di dare atto che per tutti gli altri aspetti di dettaglio riguardanti la disciplina del tributo TASI si rimanda al regolamento approvato con deliberazione Consiliare n. 8 del 26.03.2014;

6. Di inviare la presente deliberazione al Ministero dell'Economia e delle Finanze,, Dipartimento delle finanze, entro il termine di cui all'art. 52, comma 2, del D.Lgs. 446/1997, e comunque entro trenta giorni dalla data di scadenza del termine previsto per l'approvazione del bilancio di previsione.

7. Di dichiarare, stante l'urgenza di provvedere, Con voti favorevoli n. 8, contrari n. 2 (Barbieri Mario, Sparacino Santo), astenuti n.0, espressi nei modi e nelle forme di legge dai n. 10 Consiglieri presenti e votanti, la presente deliberazione immediatamente eseguibile ai sensi dell'art. 134, comma 4°, del D.Lgs. 267/2000.

Letto, confermato e sottoscritto

Il Sindaco  
Scaratti Dr. Ivan



Il Segretario Comunale  
Caporale Dott.ssa Mariateresa



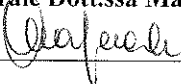
---

### ADEMPIMENTI RELATIVI ALLA PUBBLICAZIONE

Certifico che io sottoscritto Il Segretario Comunale su conforme dichiarazione del Messo, che copia del presente verbale è stato pubblicato il giorno **13 MAG. 2014** all'Albo Pretorio ove rimarrà esposto per 15 giorni consecutivi.



Il Segretario Comunale  
Caporale Dott.ssa Mariateresa



---

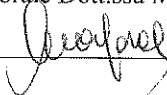
### ESECUTIVITA'

La presente deliberazione è divenuta esecutiva il **22 MAG. 2014**

Ai sensi dell'art. 134, comma 3°, del T.U. approvato con D.Lgs. 18 agosto 2000 n. 267.

Ai sensi dell'art. 134, comma 1°, del T.U. approvato con D.Lgs. 18 agosto 2000 n. 267.

Il Segretario Comunale  
Caporale Dott.ssa Mariateresa



# COMUNE DI GRONTARDO

Provincia di Cremona

Piazza Roma n.16 – Tel. 0372/89123 - Fax 0372/890007

P.IVA 00302910195

## SEDUTA DEL CONSIGLIO COMUNALE DEL 29.04.2014

**OGGETTO: REVOCA DELIBERAZIONE DI C.C. N. 9 DEL 26.03.2014 E APPROVAZIONE NUOVO PIANO FINANZIARIO, TARIFFE E RATE DELLA COMPONENTE TARI (TRIBUTO SERVIZIO RIFIUTI) - ANNO 2014.**

### Parere preventivo regolarità tecnica-amministrativa

Il Responsabile del servizio ai sensi degli artt. 49 e 147 bis del D.Lgs. 267/2000 e s.m., attesta la regolarità tecnica e la correttezza dell'azione amministrativa.

Grontardo, li 29.04.2014



IL RESPONSABILE DEL SERVIZIO  
Fontana Romana

### Parere preventivo regolarità contabile

Il Responsabile del Servizio Finanziario ai sensi degli artt. 147, 147 bis, 151 c. 4 e 153 del D.Lgs. 267/2000 e s.m., attesta la regolarità contabile e copertura finanziaria, di rispetto degli equilibri di bilancio (gestione, residui e cassa) e del patto di stabilità interno.

Grontardo, li 29.04.2014



IL RESPONSABILE DEL SERVIZIO  
Carrara rag. Morena

## UTENZE DOMESTICHE

### QUOTA FISSA AL MQ

OCCUPANTI	Residenti	Non Residenti
1 Componente	0,77017	0,77017
2 Componenti	0,89853	0,89853
3 Componenti	0,99022	0,99022
4 Componenti	1,06357	1,06357
5 Componente	1,13692	1,13692
6 o Più	1,19193	1,19193


### QUOTA VARIABILE

OCCUPANTI	Residenti	Non Residenti
1 Componente	36,37389	36,37389
2 Componenti	65,47299	65,47299
3 Componenti	79,11320	79,11320
4 Componenti	94,57210	94,57210
5 Componenti	105,48430	105,48430
6 o Più	123,67120	123,67120


## UTENZE NON DOMESTICHE

COD	DESCRIZIONE	Fissa al Mq	Var. al Mq
1	Musei, biblioteche, scuole, associazioni, luoghi di culto	0,75891	0,34865
2	Campeggi, distributori carburante, impianti sportivi	1,46296	0,67167
3	Stabilimenti balneari	0,92350	0,42607
4	Esposizioni, autosaloni	0,78634	0,36403
5	Alberghi con ristorante	2,19445	1,01109
6	Alberghi senza ristorante	1,56354	0,71986
7	Case di cura e di riposo	1,78299	0,82087
8	Uffici, agenzie, studi professionali	2,06644	0,95367
9	Banche ed istituti di credito	1,06065	0,49016
10	Negozi abbigliamento, calzature, libreria, cartoleria, ferram	1,92014	0,88368
11	Edicola, farmacia, tabaccaio, plurilicenze	2,57390	1,18311
12	Attività artigianali tipo botteghe : falegname, idraulico, elett	1,75556	0,80498
13	Carrozzeria, autofficina, elettrauto	2,01158	0,92265
14	Attività industriali con capannoni di produzione	1,66412	0,76909
15	Attività artigianali di produzione di beni specifici	1,99329	0,91470
16	Ristoranti, trattorie, osterie, pizzerie, pub	8,85094	4,06795
17	Bar, caffè, pasticcerie	6,65649	3,05788
18	Supermercato, pane e pasta, macelleria, salumi e formaggi	3,78542	1,74224
19	Plurilicenze alimentari e/o miste	3,79456	1,74326
20	Ortofrutta, pescherie, fiori e piante	11,08196	5,09853
21	Discoteche, night club	2,45047	1,12850

TARIFE QUOTA FISSA E VARIABILE

Allegato alla delibera  
 CC 13 del 29.04.2014  


ALLEGATO ALLA DELIBERA  
CC. 18 DEL 29.06.2014



# COMUNE DI GRONTARDO

**PIANO FINANZIARIO  
SERVIZI D'IGIENE AMBIENTALE  
ANNO 2014**

*PIANO FINANZIARIO SERVIZI D'IGIENE AMBIENTALE ANNO 2014  
COMUNE DI GRONTARDO*

Date di riferimento	
Anno 1 (n)	2014
Anno 2 (n+1)	2015
Anno 3 (n+2)	2016



PIANO FINANZIARIO SERVIZI D'IGIENE AMBIENTALE ANNO  
2014 COMUNE DI GRONTARDO

Costi Gestione Servizi RU Indifferenziati (CGIND)
---

(€)

	2014
	Totale
Costi Spazzamento e Lavaggio strade (CSL)	16.000,00
Costi Raccolta e Trasporto RU (CRT)	42.641,69
Costi Trattamento e Smaltimento RU (CTS)	18.330,55
Altri Costi (AC)	5.023,69
<b>TOTALE (CGIND)</b>	<b>81.995,93</b>

	2015
	Totale
Costi Spazzamento e Lavaggio strade (CSL)	16.272,00
Costi Raccolta e Trasporto RU (CRT)	43.366,60
Costi Trattamento e Smaltimento RU (CTS)	18.642,17
Altri Costi (AC)	5.109,09
<b>TOTALE (CGIND)</b>	<b>83.389,87</b>

	2016
	Totale
Costi Spazzamento e Lavaggio strade (CSL)	16.548,62
Costi Raccolta e Trasporto RU (CRT)	44.103,84
Costi Trattamento e Smaltimento RU (CTS)	18.959,09
Altri Costi (AC)	5.195,94
<b>TOTALE (CGIND)</b>	<b>84.807,49</b>

**Costi Raccolta Differenziata (CRD)**

PIANO FINANZIARIO SERVIZI D'IGIENE AMBIENTALE ANNO 2014 COMUNE DI GRONTARDO

(€)

2014

Materiale 1	Costo raccolta INERTI	Costo raccolta carta e cartone	Costo raccolta FORSU	Costo raccolta GREEN E LEGNAME	Costo raccolta INGOMBRAN TI	Costo raccolta MEDICINALI	Costo raccolta PILE E PERICOLOSI	Costo raccolta plastica e tetrapak E MULTIRACCOLTA	Costo raccolta PNEUMATICI	Costo raccolta TONER, OLII	Costo raccolta vetro e lattine	(Contributo CCNAI)	TOTALE
Personale	331,26	5.835,34	566,40	1.822,15	1.910,72	237,60	708,79	6.932,87	95,75	0,00	4.595,36		23.036,23
Gestione / Manutenzione Automezzi	138,03	2.431,39	2.952,89	759,23	796,13	99,00	295,33	4.755,83	39,90	0,00	2.001,73		14.269,44
Altro													0,00
<b>TOTALE Costi in Economia</b>	<b>469,29</b>	<b>8.266,73</b>	<b>3.519,28</b>	<b>2.581,38</b>	<b>2.706,85</b>	<b>336,60</b>	<b>1.004,11</b>	<b>11.688,70</b>	<b>135,65</b>	<b>0,00</b>	<b>6.597,09</b>	<b>0,00</b>	<b>37.305,67</b>
Costi di acquisizione del servizio	0,00	0,00	0,00	0,00	0,00	0,00	0,00	0,00	0,00	0,00	0,00		0,00
(Contributo CCNAI)													-5.720,33
<b>Totale Costi</b>	<b>469,29</b>	<b>8.266,73</b>	<b>3.519,28</b>	<b>2.581,38</b>	<b>2.706,85</b>	<b>336,60</b>	<b>1.004,11</b>	<b>11.688,70</b>	<b>135,65</b>	<b>0,00</b>	<b>6.597,09</b>	<b>-5.720,33</b>	<b>31.585,34</b>

2015

Materiale 1	Costo raccolta INERTI	Costo raccolta carta e cartone	Costo raccolta FORSU	Costo raccolta GREEN E LEGNAME	Costo raccolta INGOMBRAN TI	Costo raccolta MEDICINALI	Costo raccolta PILE E PERICOLOSI	Costo raccolta plastica e tetrapak E MULTIRACCOLTA	Costo raccolta PNEUMATICI	Costo raccolta TONER, OLII	Costo raccolta vetro e lattine	(Contributo CCNAI)	TOTALE
Personale	336,89	5.934,54	576,02	1.853,13	1.943,20	241,64	720,83	7.050,73	97,38	0,00	4.673,48	0,00	23.427,85
Gestione / Manutenzione Automezzi	140,37	2.472,72	3.003,08	772,14	809,67	100,68	390,35	4.836,68	40,57	0,00	2.035,75	0,00	14.512,02
Altro	0,00	0,00	0,00	0,00	0,00	0,00	0,00	0,00	0,00	0,00	0,00	0,00	0,00
<b>TOTALE Costi in Economia</b>	<b>477,27</b>	<b>8.407,26</b>	<b>3.579,11</b>	<b>2.625,26</b>	<b>2.752,86</b>	<b>342,32</b>	<b>1.021,18</b>	<b>11.887,40</b>	<b>137,95</b>	<b>0,00</b>	<b>6.709,24</b>	<b>0,00</b>	<b>37.939,86</b>
Costi di acquisizione del servizio	0,00	0,00	0,00	0,00	0,00	0,00	0,00	0,00	0,00	0,00	0,00		0,00
(Contributo CCNAI)	0,00	0,00	0,00	0,00	0,00	0,00	0,00	0,00	0,00	0,00	0,00		-5.817,58
<b>Totale Costi</b>	<b>477,27</b>	<b>8.407,26</b>	<b>3.579,11</b>	<b>2.625,26</b>	<b>2.752,86</b>	<b>342,32</b>	<b>1.021,18</b>	<b>11.887,40</b>	<b>137,95</b>	<b>0,00</b>	<b>6.709,24</b>	<b>-5.817,58</b>	<b>32.122,29</b>

2016

Materiale 1	Costo raccolta INERTI	Costo raccolta carta e cartone	Costo raccolta FORSU	Costo raccolta GREEN E LEGNAME	Costo raccolta INGOMBRAN TI	Costo raccolta MEDICINALI	Costo raccolta PILE E PERICOLOSI	Costo raccolta plastica e tetrapak E MULTIRACCOLTA	Costo raccolta PNEUMATICI	Costo raccolta TONER, OLII	Costo raccolta vetro e lattine	(Contributo CCNAI)	TOTALE
Personale	342,62	6.035,42	585,82	1.884,63	1.976,23	245,75	733,09	7.170,59	99,03	0,00	4.752,93	0,00	23.826,12
Gestione / Manutenzione Automezzi	142,76	2.514,76	3.054,14	785,29	823,43	102,39	305,45	4.918,90	41,26	0,00	2.070,36	0,00	14.758,72
Altro	0,00	0,00	0,00	0,00	0,00	0,00	0,00	0,00	0,00	0,00	0,00	0,00	0,00
<b>TOTALE Costi in Economia</b>	<b>485,38</b>	<b>8.550,18</b>	<b>3.639,95</b>	<b>2.669,89</b>	<b>2.799,66</b>	<b>348,14</b>	<b>1.038,54</b>	<b>12.089,49</b>	<b>140,30</b>	<b>0,00</b>	<b>6.823,29</b>	<b>0,00</b>	<b>38.584,84</b>
Costi di acquisizione del servizio	0,00	0,00	0,00	0,00	0,00	0,00	0,00	0,00	0,00	0,00	0,00		0,00
(Contributo CCNAI)	0,00	0,00	0,00	0,00	0,00	0,00	0,00	0,00	0,00	0,00	0,00		-5.916,47
<b>Totale Costi</b>	<b>485,38</b>	<b>8.550,18</b>	<b>3.639,95</b>	<b>2.669,89</b>	<b>2.799,66</b>	<b>348,14</b>	<b>1.038,54</b>	<b>12.089,49</b>	<b>140,30</b>	<b>0,00</b>	<b>6.823,29</b>	<b>-5.916,47</b>	<b>32.688,37</b>

**Costi Trattamento e Riciclo (CTR)**

PIANO FINANZIARIO SERVIZI D'IGIENE AMBIENTALE ANNO 2014 COMUNE DI GRONTARDO

2014

	CIMITERI ALI	FORSU	GREEN	INERTI	MEDICINA LI	PILE	PNEUMATIC I	RIFIUTI PERICOLOSI	TONER	Altri ulteriori tipi	Altri ulteriori tipi	Altri ulteriori tipi	Altri ulteriori tipi	Altri ulteriori tipi	Altri ulteriori tipi	Proventi Diversi	TOTALE
Personale																	0,00
Gestione / Manutenzione Impianti																	0,00
Altro																	0,00
<b>TOTALE Costi in Economia</b>	0,00	0,00	0,00	0,00	0,00	0,00	0,00	0,00	0,00	0,00	0,00	0,00	0,00	0,00	0,00	0,00	0,00
Costi di acquisizione del servizio	0,00	7.462,40	2.098,08	301,88	346,26	198,96	39,98	1.298,50	0,00	0,00	0,00	0,00	0,00	0,00	0,00	0,00	11.746,07
(Proventi per materiale)																	0,00
<b>Totale Costi</b>	0,00	7.462,40	2.098,08	301,88	346,26	198,96	39,98	1.298,50	0,00	0,00	0,00	0,00	0,00	0,00	0,00	0,00	11.746,07

2015

	CIMITERI ALI	FORSU	GREEN	INERTI	MEDICINA LI	PILE	PNEUMATIC I	RIFIUTI PERICOLOSI	TONER	Altri ulteriori tipi	Altri ulteriori tipi	Altri ulteriori tipi	Altri ulteriori tipi	Altri ulteriori tipi	Altri ulteriori tipi	Proventi Diversi	TOTALE
Personale																	0,00
Gestione / Manutenzione Impianti																	0,00
Altro																	0,00
<b>TOTALE Costi in Economia</b>	0,00	0,00	0,00	0,00	0,00	0,00	0,00	0,00	0,00	0,00	0,00	0,00	0,00	0,00	0,00	0,00	0,00
Costi di acquisizione del servizio	0,00	7.589,26	2.133,75	307,01	352,15	202,34	40,66	1.320,58	0,00	0,00	0,00	0,00	0,00	0,00	0,00	0,00	11.945,75
Costi di acquisizione del servizio	0,00	0,00	0,00	0,00	0,00	0,00	0,00	0,00	0,00	0,00	0,00	0,00	0,00	0,00	0,00	0,00	0,00
<b>Totale Costi</b>	0,00	7.589,26	2.133,75	307,01	352,15	202,34	40,66	1.320,58	0,00	0,00	0,00	0,00	0,00	0,00	0,00	0,00	11.945,75

2016

	CIMITERI ALI	FORSU	GREEN	INERTI	MEDICINA LI	PILE	PNEUMATIC I	RIFIUTI PERICOLOSI	TONER	Altri ulteriori tipi	Altri ulteriori tipi	Altri ulteriori tipi	Altri ulteriori tipi	Altri ulteriori tipi	Altri ulteriori tipi	Proventi Diversi	TOTALE
Personale																	0,00
Gestione / Manutenzione Impianti																	0,00
Altro																	0,00
<b>TOTALE Costi in Economia</b>	0,00	0,00	0,00	0,00	0,00	0,00	0,00	0,00	0,00	0,00	0,00	0,00	0,00	0,00	0,00	0,00	0,00
Costi di acquisizione del servizio	0,00	7.718,28	2.170,02	312,23	356,13	205,78	41,35	1.343,03	0,00	0,00	0,00	0,00	0,00	0,00	0,00	0,00	12.148,83
(Proventi da valorizzazione rifiuti)	0,00	0,00	0,00	0,00	0,00	0,00	0,00	0,00	0,00	0,00	0,00	0,00	0,00	0,00	0,00	0,00	0,00
<b>Totale Costi</b>	0,00	7.718,28	2.170,02	312,23	356,13	205,78	41,35	1.343,03	0,00	0,00	0,00	0,00	0,00	0,00	0,00	0,00	12.148,83

PIANO FINANZIARIO SERVIZI D'IGIENE AMBIENTALE ANNO 2014  
COMUNE DI GRONTARDO

**Costi Comuni (CC)**

(€)

	2014
	Totale
Costi Ammin. Accert. Riscossione e Contenzioso (CARC)	11.737,96
Costi Generali di Gestione (CGG)	6.239,07
Costi Comuni Diversi (CCD)	12.565,25
<b>TOTALE (CC)</b>	<b>30.542,29</b>

	2015
	Totale
Costi Ammin. Accert. Riscossione e Contenzioso (CARC)	11.937,51
Costi Generali di Gestione (CGG)	6.345,14
Costi Comuni Diversi (CCD)	12.778,86
<b>TOTALE (CC)</b>	<b>31.061,50</b>

	2016
	Totale
Costi Ammin. Accert. Riscossione e Contenzioso (CARC)	12.140,44
Costi Generali di Gestione (CGG)	6.453,00
Costi Comuni Diversi (CCD)	12.996,10
<b>TOTALE (CC)</b>	<b>31.589,55</b>

PIANO FINANZIARIO SERVIZI D'IGIENE AMBIENTALE ANNO 2014 COMUNE DI GRONTARDO

Piano Investimenti		Cespiti correnti		2014		2015		2016	
		N°	Val.netto*	N°	Valore**	N°	Valore**	N°	Valore**
<b>Spazzamento e lavaggio</b>									
Motocarri									
Mezzi polivalenti									
Autospazzatrici									
Ironatrici d'acqua									
Altri mezzi									
Altro									
<b>Totale</b>			0,00		0,00		0,00		0,00
<b>Raccolta e trasporto RU indifferenziati</b>									
Compattatori			0,00						
Autocarri									
Motocarri									
Altri mezzi									
Contentori									
Altro									
<b>Totale</b>			0,00		0,00		0,00		0,00
<b>Raccolta differenziata</b>									
Compattatori									
Autocarri									
Motocarri									
Mezzi di movimentazione									
Altri mezzi									
Contentori									
Altro									
<b>Totale</b>			0,00		0,00		0,00		0,00
<b>Impianti di trattamento, riciclo e smaltimento</b>									
Piattaforme ecologiche			0,00						
Selezione Frazione Umida									
Compostaggio									
Selezione Frazione Secca									
CDR									
Termovalorizzazione									
Incenerimento									
Discarica									
Altri impianti									
<b>Totale</b>			0,00		0,00		0,00		0,00
<b>Attività centrali</b>									
Immob. per att.igiene urb. e raccolta									
Immobili per le Direzioni centrali									
Ufficio Tariffa e formazione									
Dotazione informatiche			0,00		0,00				
SPESE START-UP PAP			0,00						
Altro									
<b>Totale</b>			0,00		0,00		0,00		0,00
<b>TOTALE Investimenti</b>			0,00		0,00		0,00		0,00

\* Valore totale cespiti al netto ammortamenti

\*\* Valore totale investimenti al lordo ammortamenti

PIANO FINANZIARIO SERVIZI D'IGIENE AMBIENTALE ANNO 2014 COMUNE DI GRONTARDO

Piano Ammortamenti (€)	2014	2015	2016
	Totale *	Totale *	Totale *
<b>Spazzamento e lavaggio</b>			
Motocarri		0,00	0,00
Mezzi polivalenti		0,00	0,00
Autospazzatrici		0,00	0,00
Irroratrici d'acqua		0,00	0,00
Altri mezzi		0,00	0,00
Altro	0,00	0,00	0,00
<b>Totale</b>	<b>0,00</b>	<b>0,00</b>	<b>0,00</b>
<b>Raccolta e trasporto RU indifferenziati</b>			
Compattatori		0,00	0,00
Motocarri		0,00	0,00
Altri mezzi		0,00	0,00
Contenitori		0,00	0,00
Altro	7.118,75	7.118,75	7.118,75
<b>Totale</b>	<b>7.118,75</b>	<b>7.118,75</b>	<b>7.118,75</b>
<b>Raccolta differenziata</b>			
Compattatori	0,00	0,00	0,00
Motocarri		0,00	0,00
Altri mezzi		0,00	0,00
Contenitori		0,00	0,00
Altro	5.759,06	5.759,06	5.759,06
<b>Totale</b>	<b>5.759,06</b>	<b>5.759,06</b>	<b>5.759,06</b>
<b>Impianti di trattamento, riciclo e smaltimento</b>			
Carta		0,00	0,00
Vetro e lattine		0,00	0,00
Plastica		0,00	0,00
RUP		0,00	0,00
Ingombranti		0,00	0,00
selezione utenze non domestiche		0,00	0,00
Organico		0,00	0,00
Discarica	0,00	0,00	0,00
Piattaforme ecologiche	0,00	0,00	0,00
<b>Totale</b>	<b>0,00</b>	<b>0,00</b>	<b>0,00</b>
<b>Attività centrali</b>			
Immob. per att.igiene urb. e raccolta	0,00	0,00	0,00
Immobili per le Direzioni centrali		0,00	0,00
Dotazione informatiche	0,00	0,00	0,00
SPESE START-UP PAP	0,00	0,00	0,00
Altro	1.503,74	1.503,74	1.503,74
<b>Totale</b>	<b>1.503,74</b>	<b>1.503,74</b>	<b>1.503,74</b>
<b>TOTALE Ammort. anno</b>	<b>14.381,56</b>	<b>14.381,56</b>	<b>14.381,56</b>

\* Valore totale degli ammortamenti previsti nell'anno

PIANO FINANZIARIO SERVIZI D'IGIENE AMBIENTALE ANNO 2014 COMUNE DI GRONTARDO

**Costo d'Uso del Capitale (CK)**

2014	2015	2016
------	------	------

	R <sub>n</sub>
Remunerazione del capitale	Amm. <sub>n</sub>
Ammortamenti	Acc. <sub>n</sub>
Accantonamenti	

0,00	0,00	0,00
14.381,56	14.381,56	14.381,56
0,00	0,00	0,00

Costo d'uso del capitale =  $Amm_{n} + Acc_{n} + R_{n}$  CK<sub>n</sub>

14.381,56	14.381,56	14.381,56
-----------	-----------	-----------

PIANO FINANZIARIO SERVIZI D'IGIENE AMBIENTALE ANNO 2014 COMUNE DI GRONTARDO

**Determinazione dei costi della Tariffa**

(€)

Costi Gestione Servizi RU Indiff. (CGIND)
Costi Gestione Raccolta Differenziata (CGD)
Costi Comuni (CC)
Costo d'Uso del Capitale (CK)
= Totale Componenti di costo della Tariffa

	2014	2015	2016
	81.995,93	83.389,87	84.807,49
	43.331,40	44.068,04	44.817,19
	30.542,29	31.061,50	31.589,55
	14.381,56	14.381,56	14.381,56
	170.251,18	172.900,96	175.595,79



PIANO FINANZIARIO SERVIZI D'IGIENE AMBIENTALE ANNO 2014  
 COMUNE DI GRONTARDO

FABBISOGNO FINANZIARIO (€)

		2014	2015	2016	
		Totale	Totale	Totale	
Costi Gestione Servizi RU	Costi Spazzamento e Lavaggio strade (CSL)	16.000,00	16.272,00	16.548,62	
	Costi Raccolta e Trasporto RU (CRT)	42.641,69	43.366,60	44.103,84	
	Costi Trattamento e Smaltimento RU (CTS)	18.330,55	18.642,17	18.959,09	
	Altri Costi (AC)	5.023,69	5.109,09	5.195,94	
	<b>Costi Gestione Servizi RU Indiff. (CGIND)</b>	<b>81.995,93</b>	<b>83.389,87</b>	<b>84.807,49</b>	
Costi Gestione Raccolta (CGD)	Costo raccolta INERTI	469,29	477,27	485,38	
	Costo raccolta carta e cartone	8.266,73	8.407,26	8.550,18	
	Costo raccolta FORSU	3.519,28	3.579,11	3.639,95	
	Costo raccolta GREEN E LEGNAME	2.581,38	2.625,26	2.669,89	
	Costo raccolta INGOMBRANTI	2.706,85	2.752,86	2.799,66	
	Costo raccolta MEDICINALI	336,60	342,32	348,14	
	Costo raccolta PILE E PERICOLOSI	1.004,11	1.021,18	1.038,54	
	Costo raccolta plastica e tetrapak E MULTIRACCOLTA	11.688,70	11.887,40	12.089,49	
	Costo raccolta PNEUMATICI	135,65	137,95	140,30	
	Costo raccolta TONER, OLII,	0,00	0,00	0,00	
	Costo raccolta vetro e lattine	6.597,09	6.709,24	6.823,29	
	(Contributo CONAI)	-5.720,33	-5.817,58	-5.916,47	
		<b>Costi Raccolta Differenziata per Materiale (CRD)</b>	<b>31.585,34</b>	<b>32.122,29</b>	<b>32.668,37</b>
		CIMITERIALI	0,00	0,00	0,00
		FORSU	7.462,40	7.589,26	7.718,28
		GREEN	2.098,08	2.133,75	2.170,02
		INERTI	301,88	307,01	312,23
		MEDICINALI	346,26	352,15	358,13
		PILE	198,96	202,34	205,78
		PNEUMATICI	39,98	40,66	41,35
		RIFIUTI PERICOLOSI	1.298,50	1.320,58	1.343,03
		TONER	0,00	0,00	0,00
		Altri ulteriori tipi	0,00	0,00	0,00
		Altri ulteriori tipi	0,00	0,00	0,00
		Altri ulteriori tipi	0,00	0,00	0,00
		Altri ulteriori tipi	0,00	0,00	0,00
		Altri ulteriori tipi	0,00	0,00	0,00
		Altri ulteriori tipi	0,00	0,00	0,00
		Altri ulteriori tipi	0,00	0,00	0,00
		Altri ulteriori tipi	0,00	0,00	0,00
		Altri ulteriori tipi	0,00	0,00	0,00
		Proventi Diversi	0,00	0,00	0,00
		<b>Costi Trattamento e Riciclo (CTR)</b>	<b>11.746,07</b>	<b>11.945,75</b>	<b>12.148,83</b>
	<b>Costi Gestione Raccolta Differenziata (CGD)</b>	<b>43.331,40</b>	<b>44.068,04</b>	<b>44.817,19</b>	
	<b>TOTALE Costi Operativi di Gestione (CG)</b>	<b>125.327,34</b>	<b>127.457,90</b>	<b>129.624,69</b>	
Costi Comuni (CC)	Costi Ammin. Accert. Riscoss. e Contenz. (CARC)	11.737,96	11.937,51	12.140,44	
	Costi Generali di Gestione (CGG)	6.239,07	6.345,14	6.453,00	
	Costi Comuni Diversi (CCD)	12.565,25	12.778,86	12.996,10	
	<b>Costi Comuni (CC)</b>	<b>30.542,29</b>	<b>31.061,50</b>	<b>31.589,55</b>	
	Costo d'Uso del Capitale (CK)	14.381,56	14.381,56	14.381,56	
	<b>TOTALE Costi di Gestione (FABBIS. GEST. CORRENTE)</b>	<b>170.251,18</b>	<b>172.900,96</b>	<b>175.595,79</b>	
Investimenti	Spazzamento e lavaggio	0,00	0,00	0,00	
	Raccolta e trasporto RU indifferenziati	0,00	0,00	0,00	
	Raccolta differenziata	0,00	0,00	0,00	
	Impianti	0,00	0,00	0,00	
	Attività centrali	0,00	0,00	0,00	
	<b>Investimenti</b>	<b>0,00</b>	<b>0,00</b>	<b>0,00</b>	
	<b>TOTALE FABBISOGNO INVESTIMENTI</b>	<b>0,00</b>	<b>0,00</b>	<b>0,00</b>	
	<b>TOTALE FABBISOGNO FINANZIARIO</b>	<b>170.251,18</b>	<b>172.900,96</b>	<b>175.595,79</b>	

**PIANO FINANZIARIO SERVIZI D'IGIENE AMBIENTALE ANNO 2014 COMUNE DI GRONTARDO**

**DETERMINAZIONE DELLA COPERTURA DEL FABBISOGNO DELLA GESTIONE CORRENTE**  
(€)

	2014	2015	2016
<b>TOT. FABBISOGNO GESTIONE CORRENTE</b>	170.251,18	172.900,96	175.595,79
<b>PROVENTI TARIFFARI</b>	170.251,18	172.900,96	175.595,79
<b>SALDO GESTIONE CORRENTE</b>	0,00	0,00	0,00
Altre entrate a copertura sbilancio Gestione Corrente			
<b>TOTALE ALTRE ENTRATE</b>	0,00	0,00	0,00
<b>SALDO COMPLESSIVO GESTIONE CORRENTE</b>	0,00	0,00	0,00
<b>PERCENTUALE DI COPERTURA GETTITO SU GESTIONE CORRENTE</b>	100,00%	100,00%	100,00%